


## **BOW**

**“Bow” emerges from the meeting of earth and form. Each piece carries the imprint of craftsmanship: soft surfaces, gentle variations, the imperfect beauty of fired clay.**

**Its warm tones fill the space with a sense of closeness and balance. There is a quiet rhythm in this collection that connects with what is essential — an honest, intimate language, rich in nuance.**

“Bow” nace del encuentro entre tierra y forma. Cada pieza conserva la huella de lo artesanal: superficies suaves, ligeras variaciones, la belleza imperfecta del barro cocido.

Sus tonos cálidos envuelven el espacio en una sensación de cercanía y equilibrio. Hay en esta colección un ritmo pausado, casi silencioso, que conecta con lo esencial. Un lenguaje honesto, íntimo y lleno de matices.



<b>COLLECTION SUMMARY</b> <i>RESUMEN DE LA COLECCIÓN</i>	<i>pag. 5</i>
<b>APPLICATIONS</b> <i>USOS</i>	<i>pag. 5</i>
<b>GET INSPIRED</b> <i>INSPIRATE</i>	<i>pag. 6</i>
<b>LAYOUTS</b> <i>COLOCACIONES</i>	<i>pag. 32</i>
<b>TECHNICAL DRAWINGS</b> <i>DIBUJOS TÉCNICOS</i>	<i>pag. 32</i>
<b>TECHNICAL FEATURES</b> <i>CARACTERÍSTICAS TÉCNICAS</i>	<i>pag. 33</i>
<b>PRICE CODE</b> <i>CÓDIGO DE TARIFA</i>	<i>pag. 34</i>
<b>PACKING</b>	<i>pag. 34</i>
<b>RECOMENDATIONS</b> <i>RECOMENDACIONES</i>	<i>pag. 35</i>



Collection summary - Resumen de la colección

**BOW** 5,2x16 cm / 2"x6.3"

W S D25 - 28



Off White Gloss  
D28

Natural

Cotto

Tobac

**BOW DECOR** 5,2x16 cm / 2"x6.3"

W S D28




Natural

Cotto

Tobac

**BOW SQUARE** 18,5x18,5 cm / 7"x7"

P S D20



Natural

Cotto

Tobac

**BOW ROUNDED EDGE** 1,1x16 cm / 0.43"x6.3"

W S DS2



\* Available in all Bow colours.  
\* Disponible en todos los colores Bow.

Applications - Usos

	Indoor / Interior	Outdoor / Exterior	Floor / Pavimento	Wall / Pared	Pool / Piscina	Non-slip / Antislip
Bow - Bow Decor	<input type="checkbox"/>	<input type="checkbox"/>	<input type="checkbox"/>	<input type="checkbox"/>	<input type="checkbox"/>	<input type="checkbox"/>
Bow Square	<input type="checkbox"/>	<input type="checkbox"/>	<input type="checkbox"/>	<input type="checkbox"/>	<input type="checkbox"/>	Class 2 / R10 >0,42






**Bow Tobac 25% & Off White Gloss 25% - Bow Decor Tobac 50%**

*Floor: Bow Square Tobac*



**Bow Cotto 60% & Off White Gloss 40% (random pattern)**

*Floor: Bow Square Cotto*



**Bow Square Natural**

*Baseboard: **Bow Natural 33,3%** & **Off White Gloss 33,3%** - **Bow Decor Natural 33,3%** - **Bow Rounded Edge Natural***



**Bow Natural 95% - Bow Decór Natural 5% (random pattern) - Bow Rounded Edge Natural**

*Floor:* **Bow Square Natural**



**Bow Natural, Tobac & Off White Gloss 33,3% - Bow Decor Natural 33,3% & Tobac 33,3%**

*Floor: **Bow Square** Tobac*



**Bow Cotto - Bow Rounded Edge Cotto**

*Floor: Bow Square Cotto*



**Bow Tobac - Bow Decor Tobac**



**Bow Cotto - Bow Rounded Edge Cotto**

*Floor: Bow Square Cotto*



**Bow Cotto 50% & Natural 50% (random pattern)**

**Floor: Bow Square Cotto 50% & Natural 50% (random pattern)**



Wall: **Bow Natural 95% & Off White Gloss 5%** (random pattern)

Shelf & Floor: **Bow Square Natural**





**Bow Cotto 75% - Bow Decor Cotto 25%**

*Floor:* **Bow Square Cotto**



Wall: **Bow Cotto & Tobac** Decorative border: **Bow Tobac** 33,33% - **Bow Decor Cotto** 66,67%

Floor: **Bow Square Tobac**

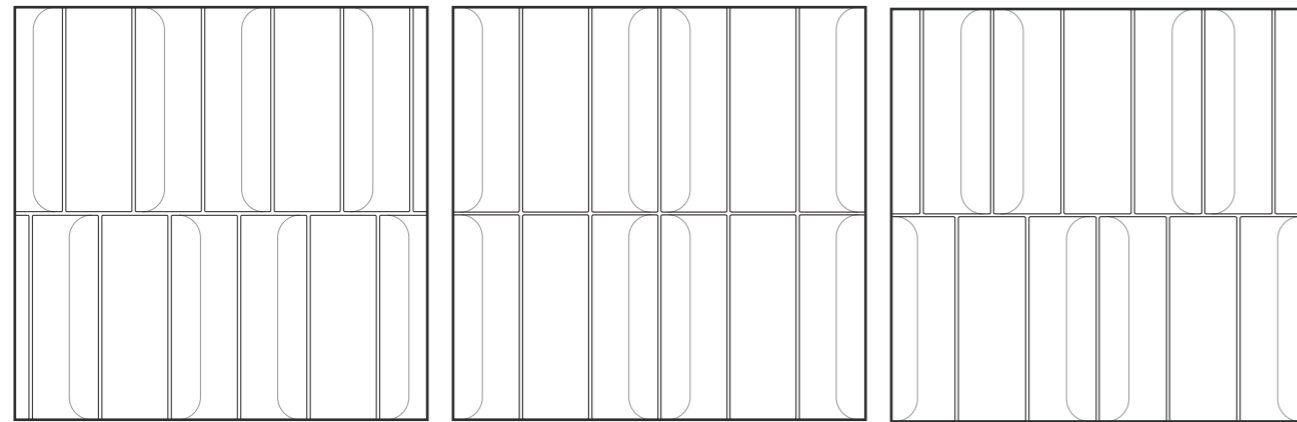


Back Wall: **Bow Decor** Natural Wall: **Bow** Natural Vanity & Shower: **Bow Off White Gloss**  
Floor: **Bow Square** Natural



*Shelf:* **Bow Natural**  
*Reception:* **Bow Natural 50% - Bow Decor Natural 50%**  
*Floor:* **Bow Square Natural**



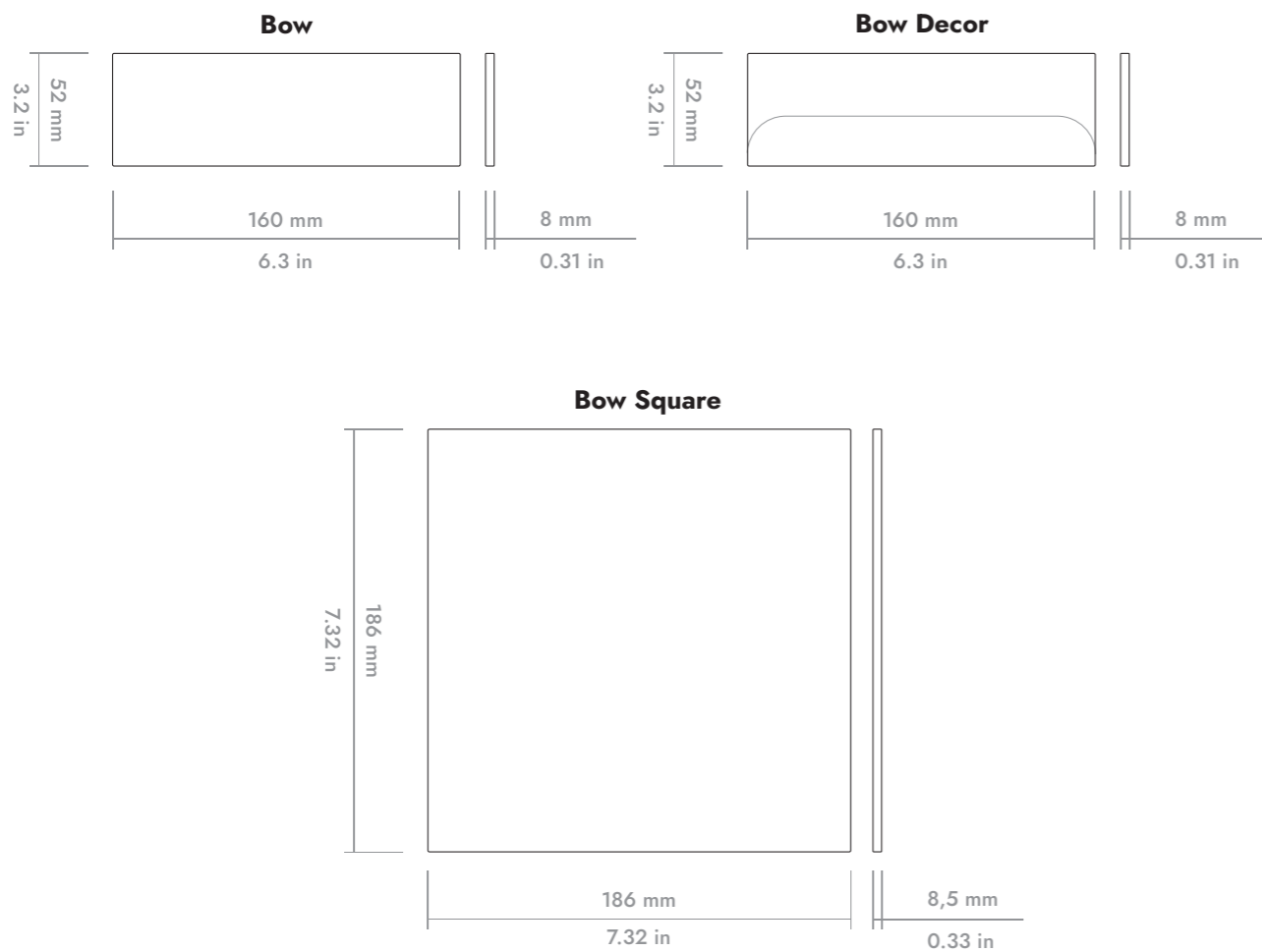


Bow 33,3% - Bow Decor 66,7%

Bow 33,3% - Bow Decor 66,7%

Bow 33,3% - Bow Decor 66,7%

Technical drawings - Dibujos técnicos



**Dry-pressed porcelain tiles with water absorption B la ≤ 0,5% for interior and exterior floors and walls.**  
 Baldosas cerámicas prensadas en seco con absorción de agua B la ≤ 0,5% para suelos y paredes interiores y exteriores.

FEATURES / CARACTERÍSTICAS	SPECIFICATION / ESPECIFICACIÓN	NORMA
Dimensional Features	BOW: 52 ± 0,75 mm x 160 ± 0,8 mm x 8 mm ± 0,5 mm BOW SQUARE: 186 ± 1,1 mm x 186 ± 1,1 mm x 8,5 mm ± 0,5 mm	UNE-EN ISO 10545-2:2019
Water absorption	BOW: E <sub>b</sub> ≤ 0,5% BOW SQUARE: E <sub>b</sub> >10%	UNE-EN ISO 10545-3:2018
Modulus of rupture and breaking strength	BOW: ≥ 12 N/mm <sup>2</sup> ≥ 600 N BOW SQUARE: Minimum 35 N/mm <sup>2</sup> Individual Minimum 32 N/mm <sup>2</sup>	UNE-EN ISO 10545-4:2019
Crazing resistance	Pass	UNE-EN ISO 10545-11:1997
Household products resistance	GA	UNE-EN ISO 10545-13:2017
Chemical resistance	GHA	UNE-EN ISO 10545-13:2017
Stain resistance	>3	UNE-EN ISO 10545-14:2015
Frost resistance	Pass	UNE-EN ISO 10545-11:1997
PEI	BOW SQUARE: PEI 2: Tobac PEI 3: Natural & Cotto	UNE-EN ISO 10545-7:1999
Tone Variation	V3	-
Porcelain body	BOW SQUARE	-
White body	BOW	-

MODEL / MODELO	PRICE CODE / CODIGO TARIFA
BOW NATURAL, COTTO & TOBAC	D25
BOW SQUARE	D20
BOW DECOR	D28
BOW OFF WHITE GLOSS	D28
BOW ROUNDED EDGE	DS2

Packing

Modelo	Formato (cm)	Piezas / Caja	Kg / Caja	m2 / Caja	Cajas / Palet	m2 / Palet
BOW	5,2x16 cm	85	9,18 kg	0,707 m <sup>2</sup>	100	71,200 m <sup>2</sup>
BOW SQUARE	18,5x18,5 cm	13	8,30 kg	0,447 m <sup>2</sup>	108	48,276 m <sup>2</sup>
BOW DECOR	5,2x16 cm	85	9,18 kg	0,707 m <sup>2</sup>	100	71,200 m <sup>2</sup>
BOW ROUNDED EDGE	1,1x16 cm	20	0,10 kg	3,190 m	429	1368,510 m

Model	Format (in)	Pieces / Box	Lb / Box	sq ft / Box	Boxes / Pallet	sq ft / Pallet
BOW	2"x6.3"	85	21,24 lb	7,610 sq ft	100	766,390 sq ft
BOW SQUARE	7"x7"	13	18,29 lb	4,811 sq ft	108	519,639 sq ft
BOW DECOR	2"x6.3"	85	21,24 lb	7,610 sq ft	100	766,390 sq ft
BOW ROUNDED EDGE	0.43"x6.3"	20	0,22lb	10,467 ft	429	4489,862 ft

WAREHOUSING

In order to guarantee the characteristics of the finish the product must be kept in its original packaging until the time of fixing. If the product is likely to be stored for a long period of time it should be suitably covered.

TILE FIXING

To ensure the products adhere correctly to the surface, it is essential to use specific adhesive and grouting material. This must also be suitable for the environment they will have to withstand. Fitting with traditional mortars does not ensure good adhesion.

Due to the nature of the material there may be dimensional variations between pieces. Therefore, all types of joints must be planned and carried out correctly: structural, perimeter, expansion and installation joints. Fitting tiles without joints is not advisable from any technical point of view as this may lead to various problems.

MAINTENANCE AND CLEANING

Once the materials have been fitted, it is advisable to remove any remaining adhesive and grouting material by using a commercial descaling product designed especially, diluted with water. The descaling product must not remain in contact with the surface to be cleaned for more than 5 minutes.

As a general guideline, powder detergents should not be used, not wire wool or abrasive materials. Generally a sponge will be sufficient with warm water and liquid neutral soap. Then rinse with plenty of clean water.

ALMACENAMIENTO

Para garantizar las características de su acabado, el producto debe mantenerse en su embalaje original hasta el momento de la colocación. Si el producto va a permanecer almacenado durante un largo periodo es conveniente hacerlo bajo cubierta.

COLOCACIÓN

Para garantizar una buena adhesión al soporte es necesaria la utilización de materiales de agarre y de rejuntado adecuados al ambiente al que vayan a estar sometidos. La colocación con morteros tradicionales no garantiza una buena adhesión.

Debido a la naturaleza del material pueden existir diferencias dimensionales entre piezas. Por ello deberán planificarse y ejecutarse correctamente todo tipo de juntas: estructurales, perimetrales, de dilatación y de colocación. La colocación sin juntas es desaconsejable desde cualquier punto de vista técnico, pudiendo ser el origen de diversas patologías.

MANTENIMIENTO Y LIMPIEZA

Finalizada la puesta en obra se recomienda eliminar los restos de materiales de agarre y rejuntado con un desincrustante comercial diseñado expresamente para baldosas cerámicas, rebajado con agua, permaneciendo en contacto con la superficie a limpiar no más de 5 minutos.

Como norma general no deben utilizarse detergentes en polvo ni estropajos metálicos o abrasivos. Generalmente será suficiente con una esponja, agua tibia y un jabón líquido neutro. Posteriormente aclarar con abundante agua limpia.



DNATILES.COM

Polígono Pont, Avda. de España 114  
12180 Cabanes,  
Castellón (Spain)  
t. +34 964 331 910 / f. +34 964 331 911

dnatiles.com  
comercial@wowtilesgroup.com



---

**©2025 WOW Group**

DNA Tiles, registered trademark of WOW Tiles, S.L.

The brand use or reproduction of the contents of this catalog, is protected by copyright law. Any use of the brand or reproduction thereof, in part or total, must be authorized by WOW Tiles, S.L. Otherwise, this action can be sanctioned according to the Law.

---

**©2025 WOW Group**

DNA Tiles, marca registrada por WOW Tiles, S.L.

La utilización de la marca o la reproducción del contenido de este catálogo está protegida por la Ley de Propiedad Intelectual. Cualquier uso de la marca o la reproducción del mismo, en parte o en su totalidad, debe ser autorizada por WOW Tiles, S.L., pudiendo, en caso contrario, ser esta acción sancionada de acuerdo con la Ley.

---

WOW Group reserves the right to modify and/or discontinue certain models displayed in this catalogue.

The colour of the pieces displayed herein may differ slightly from originals.

The settings shown in this catalogue are design proposals for advertising purposes.

In real situations in which the pieces are laid, the installation instructions published by DNA Tiles should be followed.

---

WOW Group se reserva el derecho de modificar y/o suprimir ciertos modelos expuestos en este catálogo sin previo aviso.

Los colores de las piezas pueden presentar ligeras diferencias respecto a las originales.

Los ambientes que se muestran en este catálogo son sugerencias decorativas de carácter publicitario, debiéndose utilizar en la instalación real las instrucciones de colocación editadas por DNA Tiles.

