

EMIL
CERAMICA

Fusion



Wood

fusion

is my

world

love

freedom

energy

attitude



Fusion provides an original take on a planed natural wood enabling you to create warm and welcoming atmospheres in which other complementary materials such as concrete and marble can also co-exist in harmony.
"Join the Dance...!!"

Fusion donne une interprétation originale du bois naturel raboté. Les atmosphères sont chaleureuses et accueillantes, et même en présence d'autres matériaux, comme les ciments et les marbres.
« Joignez-vous à la Danse... ! »

Fusion ist eine originelle keramische Interpretation von gehobeltem Naturholz für einladend warme Raumgestaltungen und harmonisiert auch mit anderen Materialien, wie Beton und Marmor.
„Tanzen Sie mit!“

Fusion reinterpreta con originalidad una madera natural alisada y permite crear ambientes cálidos y acogedores en armonía con elementos complementarios de otros materiales como cemento y mármol.
"¡Únase al baile...!!"

Благодаря оригинальному подходу в воспроизведении натурального строганного дерева, Fusion позволяет создавать теплые и уютные интерьеры, гармонично сочетаясь также с другими дополнительными материалами, такими как цемент или мрамор.
"Присоединяйтесь к танцу!"



Fusion reinterpreta con originalità un legno naturale piallato, permette di creare ambienti caldi ed accoglienti anche in armonia con altri elementi complementari come cementi e marmi.

"Unitevi alla Danza...!!"

wood is my freedom

KOYABETIGE



926P1GR KOA BEIGE
22,5x90 - 8^{7/8}" x 35^{7/16}"
Naturale rett.

916P1GR KOA BEIGE
15x90 - 5^{7/8}" x 35^{7/16}"
Naturale rett.



546P1GR KOA BEIGE
20x120 - 7^{7/8}" x 47^{1/4}"
Naturale rett.

536P1GR KOA BEIGE
15x120 - 5^{7/8}" x 47^{1/4}"
Naturale rett.





UNA SUPERFICIE PERFETTA VALORIZZATA DALLA RIFLESSIONE DELLA LUCE

ZOE THE WHITE

wood is my attitude



556POGR ZOE WHITE
30x120 - 11¹³/₁₆" x 47¹/₄"
Naturale rett.




916POGR ZOE WHITE
15x90 - 5⁷/₈" x 35⁷/₁₆"
Naturale rett.





GRAFICA FULL HD CHERIPRODUCE 60 DIVERSE TAVOLE DI ROVERE



wood is my energy



546P8GR IXO GREY
20x120 - 7 7/8" x 4 7/4"
Naturale rett.



EQUILIBRIO PERFETTO TRA MATERIA ED EMOZIONE

fusion

[onsquare

FUSION + ON SQUARE

FUSION
546P8GR IXO GREY
20x120 - 7⁷/₈" x 47¹/₄"
Naturale rett.

ON SQUARE
803BOR AVORIO
80x80 - 31¹/₂" x 31¹/₂"
Naturale rett.



FORMATI

SIZES - FORMATS - FORMATE - TAMANOS - ФОРМАТЫ


ZOE WHITE



30x120 (11³/₁₆"x47¹/₄")
556POGR Naturale rett. ●781



20x120 (7⁷/₈"x47¹/₄")
546POGR Naturale rett. ●79



15x120 (5⁷/₈"x47¹/₄")
536POGR Naturale rett. ●79



22,5x90 (8⁷/₈"x35⁷/₁₆")
926POGR Naturale rett. ●771



15x90 (5⁷/₈"x35⁷/₁₆")
916POGR Naturale rett. ●771

KOA BEIGE



30x120 (11³/₁₆"x47¹/₄")
556P1GR Naturale rett. ●781



20x120 (7⁷/₈"x47¹/₄")
546P1GR Naturale rett. ●79



15x120 (5⁷/₈"x47¹/₄")
536P1GR Naturale rett. ●79



22,5x90 (8⁷/₈"x35⁷/₁₆")
926P1GR Naturale rett. ●771



15x90 (5⁷/₈"x35⁷/₁₆")
916P1GR Naturale rett. ●771

IXO GREY



30x120 (11³/₁₆"x47¹/₄")
556P8GR Naturale rett. ●781



20x120 (7⁷/₈"x47¹/₄")
546P8GR Naturale rett. ●79



15x120 (5⁷/₈"x47¹/₄")
536P8GR Naturale rett. ●79



22,5x90 (8⁷/₈"x35⁷/₁₆")
926P8GR Naturale rett. ●771



15x90 (5⁷/₈"x35⁷/₁₆")
916P8GR Naturale rett. ●771

PEZZI SPECIALI

TRIMS - PIECES SPECIALES - FORMTEILE
PIEZAS ESPECIALES - СПЕЦИАЛЬНЫЕ ИЗДЕЛИЯ



BATTISCOPA
7,5x60 (2¹⁵/₁₆"x23⁵/₈")

- 876POGR** ZOE WHITE ●11
- 876P1GR** KOA BEIGE ●11
- 876P8GR** IXO GREY ●11



GRADONE
33x120x3,2x3,2 (12¹⁵/₁₆"x47¹/₄"x1¹/₄"x1¹/₄"

- 746POG** ZOE WHITE ●94
- 746P1G** KOA BEIGE ●94
- 746P8G** IXO GREY ●94



GRADONE ANGOLARE
33x120x3,2x3,2 (12¹⁵/₁₆"x47¹/₄"x1¹/₄"x1¹/₄"

- 746POAD-S** ZOE WHITE ●100
- 746P1AD-S** KOA BEIGE ●100
- 746P8AD-S** IXO GREY ●100

Si consiglia la posa sfalsata a 2/3 e con fuga 2 mm - Staggered laying at 2/3 with a mm-joint is recommended.

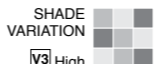
Fusion

Dry - Pressed Ceramic Tiles ISO 13006 Annex G - UNI EN 14411 Annex G - Bla GL



CARATTERISTICHE TECNICHE Technical Features - Caracteristiques Techniques - Technische Eigenschaften Technische Eigenschaften - Características Técnicas - Технические Характеристики	NORMA Standard - Norme Norm - Norma - Норма	VALORI Value - Valeur Vorgabe - Valor - Средние
PLANARITÀ Flatness - Planéité - Ebenflächigkeit - Planaridad - Плоскость	UNI EN ISO 10545/2	± 0,26% / ± 1,5MM
	ASTM C485 WARPAGE	-
	CALIBRATED ± 0,75% (MAX ± 0,09 IN)	-
	RECTIFIED ± 0,40% (MAX ± 0,05 IN-SIZE ≤ 60CM) (MAX ± 0,07 IN-SIZE > 60CM)	± 0,25% (MAX ± 0,05 IN-SIZE ≤ 60CM) (MAX ± 0,07 IN-SIZE > 60CM)
ASSORBIMENTO D'ACQUA (VALORE MEDIO IN %) Water absorption (Average value expressed in %) - Absorption d'eau (Valeur moyenne en %) Wasseraufnahme (Durchschnittswert in %) - Absorción de agua (Valor medio en %) Поглощение воды	UNI EN ISO 10545/3 ≤ 0,5 %	CONFORME
	ASTM C373	COMPLIANT
RESISTENZA ALLA FLESSIONE Modulus of rupture - Resistance a la flexion - Biegefestigkeit Resistencia a la flexion - Прочность на изгиб	UNI EN ISO 10545/4	≥ 50 N/MM ²
	FORZA DI ROTTURA Breaking strength - Résistance à la rupture - Bruchlast Resistencia a la rotura - Разрывное усилие	UNI EN ISO 10545/4 ASTM C648
RESISTENZA AL GELO Frost resistance - Résistance au gel - Frostbeständigkeit - Resistencia a las heladas - Морозостойкость	UNI EN ISO 10545/12 ASTM C1026	CONFORME UNAFFECTED
	RESISTENZA CHIMICA AD ALTE E BASSE CONCENTRAZIONI DI ACIDI E BASI Chemical resistance to high and low acid and basic concentrations Résistance chimique aux hautes et basses concentrations d'acides et de bases Chemikalienfestigkeit bei hohen und niedrigen Konzentrationen von Säuren und Basen Resistencia química con concentraciones altas y bajas de ácidos y bases Химическая стойкость к высоким и низким концентрациям кислот и щелочей	UNI EN ISO 10545/13 ASTM C-650
RESISTENZA ALLE MACCHIE Stain resistance - Résistance aux taches - Fleckenbeständigkeit Resistencia a las manchas - Стойкость к образованию пятен		UNI EN ISO 10545/14 CTI 81-7D
	COEFFICIENTE DI ATTRITO Slip resistance - Coefficient de glissement - Rutschfestigkeit Barfußbereich Coeficiente de atrito medio - Коэффициент трения	DIN 51130
DIN 51097		A
ANSI A 137.1 - 2012 DCOF (SECTION 9.6)		WET ≥ 0,42
B.C.R.A.		≥ 0,40

Per maggiori chiarimenti sui dati tecnici e sulla garanzia consultare il catalogo generale in vigore. - For further information on technical specifications, please consult our up-dated general catalogue. - Pour toutes informations supplémentaires sur les données techniques et sur les garanties, veuillez consulter le catalogue general en vigueur. - Für weitere Informationen über technische Daten und Garantie beziehen sie sich bitte auf den aktuellen Gesamtkatalog. - Para ultiores informaciones sobre los datos técnicos y la garantía, vease el catalogo general en vigor. - Более подробную информацию о технических данных и гарантии смотрите в действующем сводном катал.



Articolo Item Reference Artikel Articulo Артикула	Formato (cm) Size (cm) Format (cm) Format (cm) Тamaño (cm) Формат (cm)	Spessore (mm) Thickness (mm) Epaisseur (mm) Stärke (mm) Espesor (mm) Толщина (mm)	Pz. x Mq. Pieces x Sqm Pcs / M ² Stk. x Qm Pzs x Mc. Шт. x Кв.М.	Pz. x Scat. Pieces x Box Pcs / Bte Stk. x Krt. Pzs x Caja Шт. x Кор.	Mq. x Scat. Sqm x Box M ² / Bte Qm x Krt. Mc. x Caja Кв.М. x Кор.	Peso x Scat. (Kg) Weight x Box (Kg) Poids / Bte (Kg) Gewicht x Krt. (Kg) Peso x Caja (Kg) Вес x Кор. (Kg)	Scat. x Pal. Boxes x Pal. Bte / Pal. Krt. x Pal. Cajas x Pal. Кор. x Подд.	Mq. x Pal. Sqm x Pal. M ² / Pal. Qm x Pal. Mc. x Pal. Кв.М x Подд.	Peso x Pal. (Kg) Weight x Pal. (Kg) Poids / Pal. (Kg) Gewicht x Pal. (Kg) Peso x Pal. (Kg) Вес x Подд (Kg)
556P_GR	30X120	10	2,78	4	1,440	34,40	22	31,68	757
546P_GR	20X120	10	4,17	4	0,960	23,50	36	34,56	846
536P_GR	15X120	10	5,56	6	1,080	22,40	32	34,56	717
926P_GR	22,5X90	10	4,94	6	1,215	28,70	36	43,74	1033
916P_GR	15X90	10	7,41	7	0,945	22,50	45	42,52	1013

EMIL
CERAMICA

A Brand of Emilceramica S.r.l. a socio unico

UNI EN ISO 9001:2008
UNI EN ISO 14001:2004
ISO 14001:2007
UNI CEI EN ISO 50001:2011

CERTQUALITY
SISTEMI DI GESTIONE
CERTIFICATI

CERTQUALITY
È MEMBRO DELLA
FEDERAZIONE CIGS

EMIL
CERAMICA

Emilceramica is a brand of Emilceramica S.r.l. a socio unico	Sede Commerciale/Amministrativa
emilgroup.it/emilceramica emilgroup.it	Via Ghiarola Nuova, 29 - 41042 Fiorano Modenese (Mo) Italy T +39 0536 835111 - info@emilceramicagroup.it F (Italy) +39 0536 835958 - (Export) +39 0536 835490