



БЕЛЁМ BELEM

30×89,5

60×60



В лиссабонском районе Белём расположен монумент, посвящённый эпохе Великих географических открытий. Очертания памятника напоминают белоснежный корабль, на носу которого выстроились знаменитые португальские путешественники во главе с Генрихом Мореплавателем. На площади перед каравеллой выложена мраморная мозаика в форме розы ветров.

In the Belem district of Lisbon, there is a monument dedicated to the Age of Discovery. The outlines of the monument resemble a snow-white ship with the famous Portuguese travellers lined up on the bow, led by Henry the Navigator. On the square in front of the caravel there is a marble mosaic in the form of a rose of the winds.



VT\A443\13110R
 Декор Белем серый светлый глянцевый обрезной 30x89,5
 Decor Belem light grey gloss rectified



VT\A448\13110R
 Бордюр Белем серый светлый глянцевый обрезной 15x89,5
 Border Belem light grey gloss rectified



13111R
 Белем структура серый светлый глянцевый обрезной 30x89,5
 Belem structure light grey gloss rectified



13110R
 Белем серый светлый глянцевый обрезной 30x89,5
 Belem light grey gloss rectified



MM13119
 Декор Белем мозаичный серый светлый глянцевый 32x30
 Decor Belem mosaic light grey gloss



SPA047R
 Бордюр Белем серый светлый глянцевый обрезной 30x2,5
 Border Belem light grey gloss rectified



POD001
 Бисер прозрачный 20x0,6
 Beads transparent



POD002
 Бисер прозрачный люстр 20x0,6
 Beads transparent luster








POD016
 Бисер платина 20x0,6
 Beads platinum

Крупноформатный декор напоминает арт-объект из галереи современного искусства. Абстрактный рисунок выполнен при помощи металлизированных составов; благодаря специальной обработке поверхность переливается на свету. Такая же техника применена и в нарезной декоративной мозаике.

The large-sized decorative elements are reminiscent of an art object from a contemporary art gallery. The abstract drawing is made by means of metallized compositions; thanks to a special treatment, the surface shimmers in the light. The same technique is used in the decorative mosaic.



≡		шт. \ pcs	м²	кг \ kg	кор. \ box	м²	кг \ kg
30×89,5	11 	глазурь блестящая shine glaze	5	1,343	24,5	36	48,348 912
30×89,5	12,5 	глазурь блестящая структура shine glaze structured 	4	1,074	21,5	36	38,664 804
60×60	11 	керамический гранит porcelain gres 	4	1,44	35,6	30	43,2 1100



SG647202R
Белем серый светлый лапатированный
обрезной 60x60
Belem light grey lappato rectified



SG647300R
Белем серый светлый натуральный
обрезной 60x60
Belem light grey natural rectified



AD\A120\SG9501
Кассия 10x10
Cassia



AD\A436\SG9312
Пьерфон
4,9x4,9
Pierrefonds

Керамическую композицию на основе серии «Белем» можно дополнять квадратными вставками разного формата и дизайна.

The ceramic composition based on the Belem series can be supplemented with square inserts of different sizes and designs.

