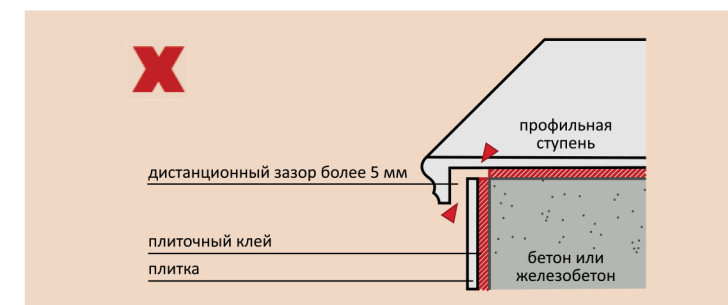
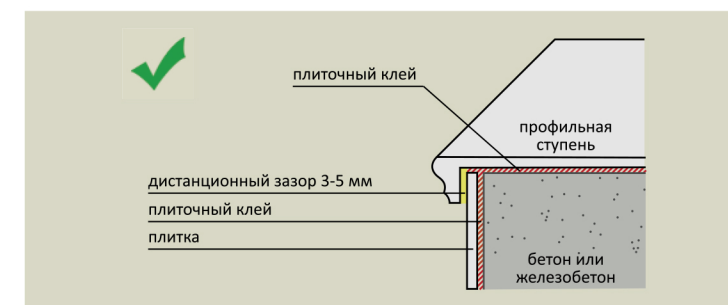
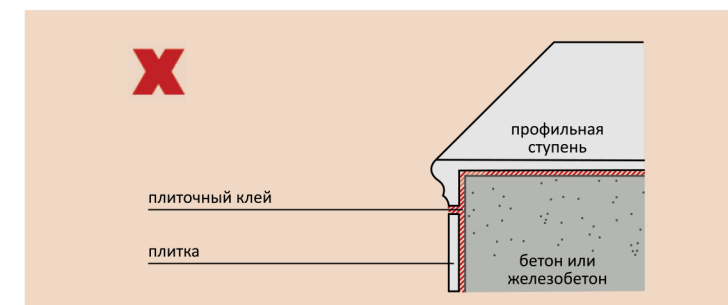
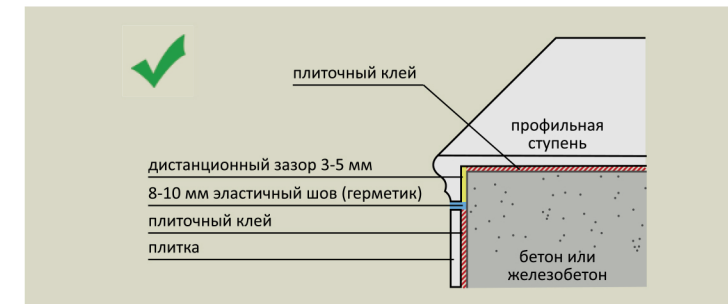




Рекомендации по укладке клинкерных ступеней

1. Основание для укладки должно быть выровненным, твердым, устойчивым и очищенным от пыли. Необходимо предварительно рассчитать необходимое количество материала и ознакомиться с инструкцией по применению клея.
2. Клей должен наноситься на основание и на тыльную сторону керамического изделия зубчатым шпателем, равномерно и без образования пустот.
3. Для правильной укладки ступеней и расположения дренажных швов необходимо следовать техническим предписаниям (например, инструкции для укладки ступеней).
4. Проверьте плитку на качество. Перед укладкой необходимо вынуть ее из разных коробок и перемешать, добиться определенной комбинации тонов цвета. Для достижения ровной ширины швов рекомендуется укладывать плитку, ориентируясь на направление канавок с тыльной стороны плитки.
5. Укладываются ступени со швами (флорентийские/профильные – 8-10 мм, плоские с насечками – 5-6 мм).
6. Рекомендуется укладывать ступени с дистанционными швами (в качестве дистанционных швов можно использовать монтажную пену или картон).
7. Проверяйте плитку на сорт, цвет и размер до укладки. Претензии после использования плитки не принимаются.
8. Каждая экструдированная плитка уникальна, произведена из натуральных, домашних материалов. К натуральной керамике также принадлежат маленькие металлические вкрапления, которые придают плитке особенный акцент и индивидуальность.





Клинкерные ступени и напольная плитка


Серия Atrium

WKS 31100




 СТУПЕНЬ
 310 x 310 x 10 mm


 НАПОЛЬНАЯ ПЛИТКА
 310 x 310 x 10 mm


 УГЛОВАЯ СТУПЕНЬ
 310 x 310 x 10 mm

WKS 31110



WKS 31150



WKS 31120



WKS 31160



WKS 31130



WKS 31170



WKS 31140



WKS 31180





Серия Quarzit

WKS 31500




 СТУПЕНЬ
 310 x 310 x 10 mm


 НАПОЛЬНАЯ ПЛИТКА
 310 x 310 x 10 mm


 УГЛОВАЯ СТУПЕНЬ
 310 x 310 x 10 mm

WKS 31510



WKS 31510




Серия Natura

WKS 24500




 СТУПЕНЬ
 240 x 340 x 12 mm


 НАПОЛЬНАЯ ПЛИТКА
 240 x 240 x 12 mm


 УГЛОВАЯ СТУПЕНЬ
 340 x 340 x 12 mm

WKS 24510



WKS 24530



WKS 24520



WKS 24540




Серия Mont Marte

WKS 31210




 СТУПЕНЬ
 310 x 310 x 10 mm


 НАПОЛЬНАЯ ПЛИТКА
 310 x 310 x 10 mm


 УГЛОВАЯ СТУПЕНЬ
 310 x 310 x 10 mm

WKS 31200




WKS 31230



WKS 31120



WKS 31240



НОВИНКА!

